


Tenir le clip entre le pouce et l'index poussez pour enclencher le deux parties de grillage.

MONTAGE ENCLOS POUR POULAILLER BUDY (Réf S4487)

PARC 2 METRES



Fixez à l'aide des clips le panneau percé avec le double panneau de côté (**le bois à l'extérieur**)



Clipsez le
deuxième côté




Clips
D'assemblage.



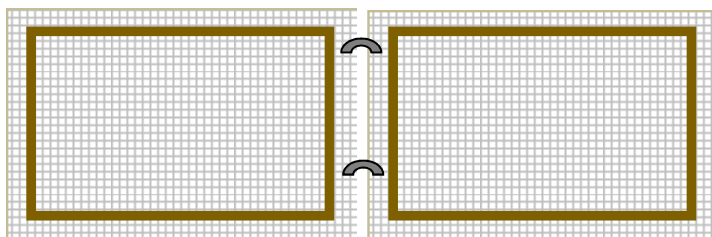
Crochet
D'assemblage.

Répétez l'opération
pour le fond et le
dessus, puis fixez au
poulailler à l'aide des
2 crochets


COMPOSITION DU COLIS



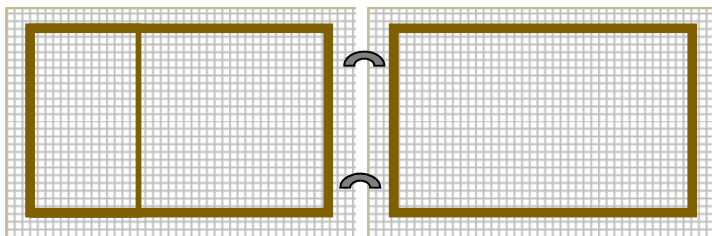
Panneau en contact avec
l'habitacle



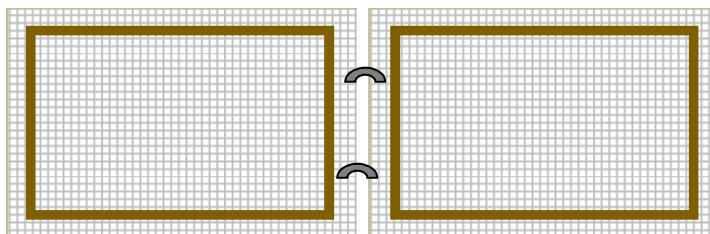
Panneaux double droit.



Panneau fond du parc



Panneaux double gauche avec porte.



Panneaux double toit

Un panneau carré
avec une ouverture,
un panneau carré
pour le fond, un
double panneau côté
droit, un double
panneau avec la
porte côté gauche et
un double panneau
pour le toit.
Un sachet de clips

IMPORTANT
LES TASSEaux TOUJOURS
A L'EXTERIEUR

UFLAND®