




PENEZ HERMAN
LE SPÉCIALISTE DE VOTRE AMÉNAGEMENT EXTÉRIEUR

Chamörin
DECO • JARDINS & TERRASSES

Notice de montage Statue visage métal reflet

DECO  **RIALE**

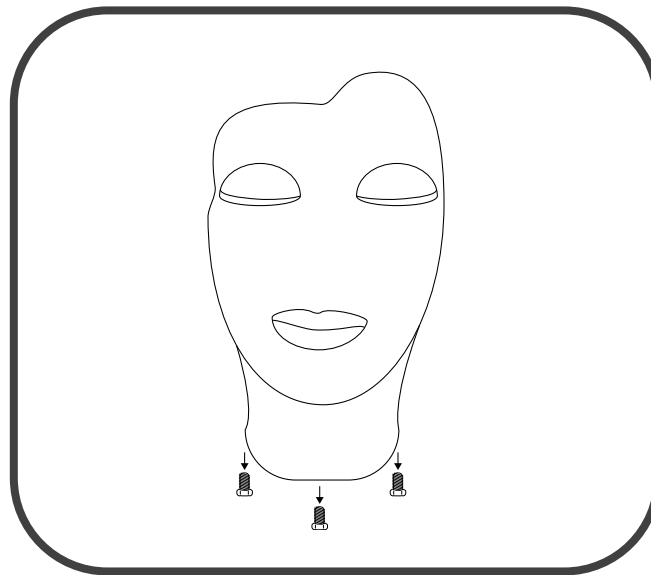


15 min

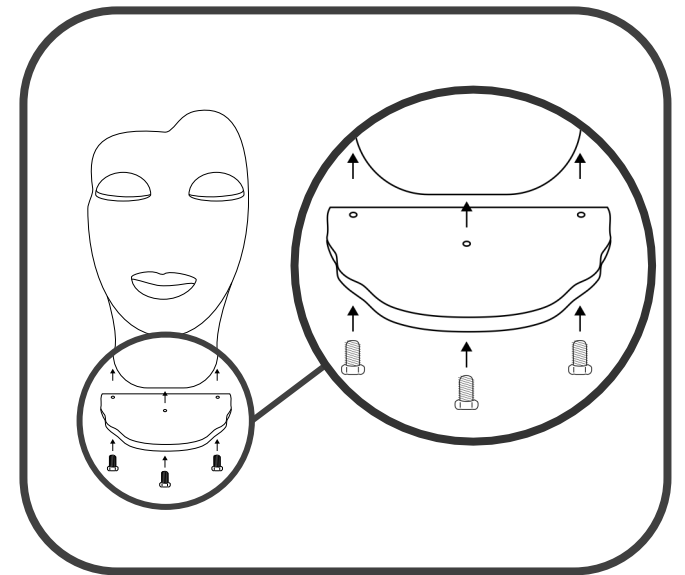


1 personne

À poser à même le sol

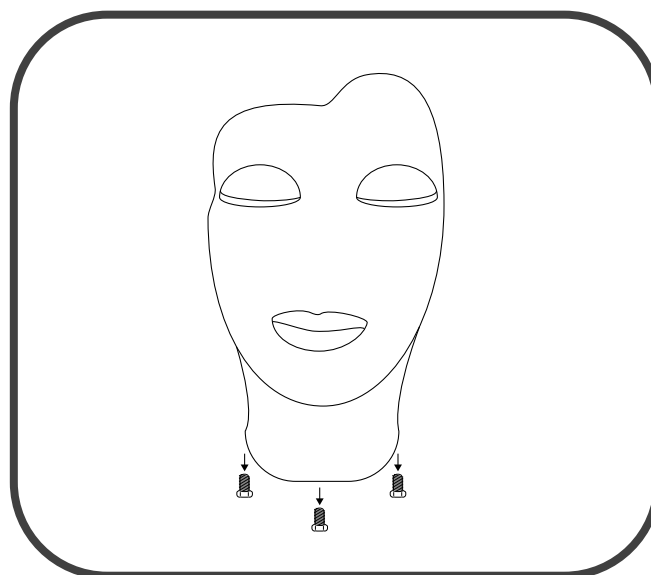



1 – Retirer les vis de la base du visage.

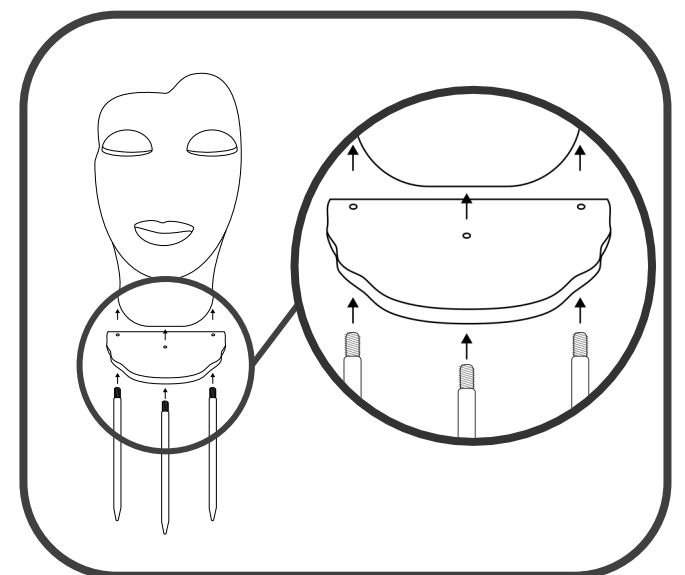


2 – Superposer le socle à la base du visage et visser les vis à l'aide de la clé aux emplacements prévus.

À planter dans un sol meuble



1 – Retirer les vis de la base du visage.



2 - Superposer le socle à la base du visage et visser les piquets aux emplacements prévus pour fixer l'ensemble.

OU

2 – Visser les piquets directement à la base du visage aux emplacements prévus.