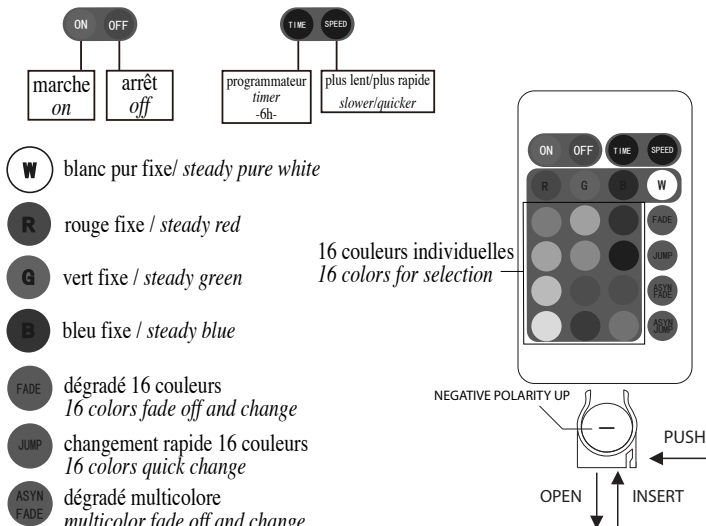
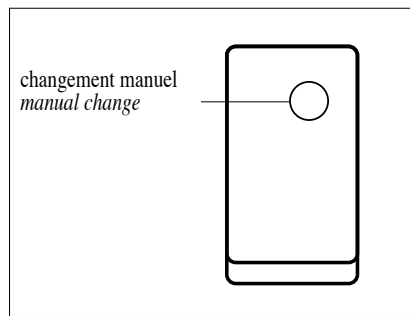


PRODUIT A USAGE INTERIEUR ET EXTERIEUR – À LIRE ATTENTIVEMENT - INFORMATIONS À CONSERVER POUR CONSULTATION ULTERIEURE

- Attention, cette guirlande lumineuse ne doit pas être utilisée sans que tous les joints d'étanchéité soient en place.
- Attention, risque de choc électrique si des lampes sont cassées ou absentes. Ne pas utiliser.
- Le câble extérieur souple de la guirlande lumineuse et celui du transformateur, s'il en est muni, ne peuvent pas être remplacés ; en cas d'endommagement d'un câble, il convient de mettre l'appareil endommagé au rebut.
- Les lampes ne sont pas remplaçables. En cas d'endommagement de source(s) lumineuse(s), il convient de mettre le produit au rebut.
- La source lumineuse de ce luminaire n'est pas remplaçable ; lorsque la source lumineuse atteint sa fin de vie, le luminaire entier doit être remplacé.
- En usage extérieur, cette guirlande doit être raccorder à une prise de courant protégée contre les projections d'eau (IPX4).
- Article de décoration. Tenir hors de portée des jeunes enfants. Ne pas laisser les enfants utiliser cet article comme jouet.
- Avant utilisation, vérifier que le luminaire n'est pas endommagé.
- Tenir éloignée d'une flamme ou d'une source de chaleur.
- Si des lampes sont cassées ou endommagées, ne pas utiliser la guirlande ni la mettre sous tension, mais l'éliminer dans le respect de l'environnement.
- Ne pas interconnecter des parties de cette guirlande lumineuse avec des parties d'une guirlande lumineuse provenant d'un autre fabricant.
- L'interconnexion ne doit être effectuée qu'avec les connecteurs fournis. Les extrémités ouvertes doivent être isolées avant utilisation.
- La fiche de prise de courant doit demeurer aisément accessible pour permettre la déconnexion de l'appareil.
- L'appareil doit être utilisé uniquement avec l'alimentation fournie avec l'appareil
- Ne pas brancher la guirlande sur son alimentation lorsqu'elle est dans son emballage.
- À l'exception des piles, aucun élément de cet article ne peut être changé. En cas d'endommagement d'une partie (enveloppe, sources lumineuses, câble, cordon...) il convient de mettre l'article au rebut.
- Insérer les piles en prenant garde de respecter la polarité des piles indiquée dans le boîtier.
- Ne pas recharger les piles non-rechargeables.
- Dans le cas où des fuites se produiraient au niveau des piles ou accumulateurs, et que du liquide (électrolyte) touche la peau, nettoyer immédiatement à l'eau et au savon ou neutraliser avec un acide doux tel que du jus de citron ou du vinaigre. Si le liquide entre en contact avec les yeux, rincer immédiatement à l'eau claire pendant au moins 10 minutes, puis consulter un médecin.
- Ne pas court-circuiter les piles ou accumulateurs.
- Ne pas mélanger les piles neuves et usagées ou des piles de types différents ou de marques différentes
- Les piles ou accumulateurs usagés doivent être retirés de l'appareil.
- Les piles doivent être retirées du produit avant sa mise au rebut.
- Retirer les piles, si vous n'utilisez pas cet article pendant une période prolongée.
- Pour éviter une contrainte trop importante sur les conducteurs (liée au poids de la guirlande suspendue), veuillez espacer les points d'accroches de maximum 5 mètres.

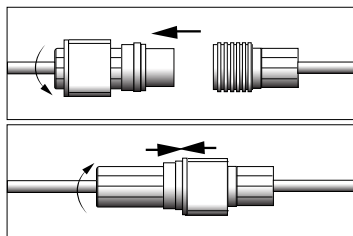


Boîtier de commande manuel



Fonctionne avec 1 pile CR2025 (fournie) *la pile CR2032 est également compatible avec cette télécommande
Works with 1 CR2025 battery (included) *CR2032 battery is also compliable on this remote control

**▲ RETIRER LA LANGUETTE POUR LA PREMIÈRE UTILISATION
 REMOVE THE TAB FOR FIRST USE**



- Longueur maximale du système interconnecté : 3 x 6 m
- Puissance maximale du système interconnecté : 3 x 4 W

**Signification des informations présentes sur les luminaires / Meaning of the informations on the luminaires:
 Il est obligatoire de se conformer à ces instructions / It is mandatory to comply with these instructions**

— — —	Alimentation en courant continu / DC power supply
III	Protection de classe III : protection contre les chocs électriques qui repose sur une alimentation Très Basse Tension de sécurité. <i>Class III protection: protection against electric shock based on voltage limitation <50 volts</i>

- 1 - Sur la guirlande n°1, dévisser l'embout d'obturation (côté opposé à la prise). Conserver celui-ci pour une utilisation ultérieure.
 - 2 - Sur la guirlande n°2, séparer le cordon d'alimentation en dévissant le connecteur. Penser à conserver celui-ci pour une utilisation ultérieure.
 - 3 - Raccorder les guirlandes 1 et 2 par leurs connecteurs à présent disponibles en les emboîtant l'un dans l'autre et en vérifiant que le joint d'étanchéité est bien en place. Visser la collerette.
- Avant de raccorder au secteur la guirlande rallongée, s'assurer impérativement que les connecteurs sont correctement vissés et que le bouchon d'obturation est bien en place.



Ce symbole, apposé sur le produit ou son emballage, indique que ce produit ne doit pas être traité avec les déchets ménagers. Il doit être remis à un point de collecte approprié pour le recyclage des équipements électriques et électroniques. En s'assurant que ce produit est bien mis au rebut de manière appropriée, vous aiderez à prévenir les conséquences négatives potentielles pour l'environnement et la santé humaine. Le recyclage des matériaux aidera à conserver les ressources naturelles.



IMPORTANT: Lors du remplacement de vos piles usagées, nous vous demandons de suivre la réglementation en vigueur quant à leur élimination. Nous vous remercions de les déposer à un endroit prévu à cet effet afin d'en assurer leur élimination de façon sûre et dans le respect de l'environnement.

PRODUCT FOR INDOOR AND OUTDOOR USE - READ CAREFULLY KEEP FOR FUTURE USE

- This luminous garland must not be used if all seals are not well fitted.
- Caution : Risk of electric shock if lamps are broken or missing. Do not use.
- The flexible outer cable of the light string and the transformer, if fitted, cannot be replaced; If a cable is damaged, the damaged device must be discarded.
- The lamps are not replaceable.
- The light source of this product is not replaceable; when the light source reaches its end of life, the entire product must be replaced.
- When using this garland outdoors, please ensure that the plug is protected by a waterproof enclosure (IPX4).
- This product is only intended for use as decoration. It should not be used as a toy by children.
- Before use, check that the luminaire is not damaged.
- Keep away from flames or heat sources.
- If lamps are broken or damaged, do not use or energize the garland, but dispose of it in an environmentally friendly manner.
- Do not connect parts of this garland with parts of a garland from another manufacturer.
- The interconnection must be made only with the supplied connectors. The open extremities must be isolated before use.
- The socket plug must remain easily accessible to allow disconnection of the appliance.
- The device must be used only with the power supply supplied with the device.
- Excluding battery, nothing in this article can be changed. In case of any damage of a part (envelope, light sources, cable, cord, ...) it is necessary to discarded the article.
- Insert the batteries, take care to observe the polarity of the batteries indicated in the battery compartment.
- Do not charge non-rechargeable batteries.
- If leaks occur from the batteries or accumulators, and the liquid (electrolyte) comes into contact with the skin, clean immediately with soap and water or neutralize with mild acid such as lemon juice or vinegar. If the liquid comes into contact with the eyes, rinse immediately with clean water for at least 10 minutes and then consult a doctor.
- Do not short-circuit batteries or accumulators.
- Don't mix new and used batteries or Do not mix different types or brands of batteries or accumulators.
- The batteries should be removed from a product before it is scrapped.
- Used batteries or accumulators must be removed from the batteries compartment.
- Remove the batteries if you are not using this item for a long time.
- Do not light the garland when it is in its packaging.
- To avoid an excessive constraint on the conductors (related to the weight of the hanging garland), please space the hook points at most 5 meters.
- Maximum length of the interconnected system: 3 x 6 m
- Maximum power of the interconnected system: 3 x 4 W

- 1 - On the garland No.1, unscrew the sealing head (opposed side to the socket). Please keep it in a safe place for a later use.
- 2 - On the garland n°2, separate the power cord by unscrewing the connector. Please keep it in a safe place for a later use.
- 3 - Connect garlands 1 and 2 through their connectors now available by encasing them one in the other and by checking that the seal is well fitted. Screw the flange.

Caution:
Before connecting to the mains the lengthened garland, imperatively make sure that the connectors are correctly screwed and that the sealing head is well fitted.

- Do not connect the garland to its power supply when it is in its packaging.



This symbol, affixed to the product or its packaging, indicates that the product must not be processed with household waste. It must be brought to an electric and electronic waste collection point for recycling and disposal. By ensuring the appropriate disposal of this product you also help in preventing potentially negative consequences for the environment and human health. The recycling of materials helps preserve our natural resources.





WARNING: When replacing your used batteries, follow the regulations in force regarding their disposal. Thank you for depositing them in a place provided for this purpose in order to ensure their safe and environmentally friendly disposal.

PRODUKT FÜR INNEN UND IM FREIEN - LESEN SIE SORGFÄLTIG BENUTZUNGSNOTIZ ZU BEWAHRENDE INSTRUKTIONEN

- Sowohl das äussere Kabel als das Anschlusskabel können nicht ersetzt werden, wenn das eine oder das andere beschädigt wird, muss der Leuchtartikel vernichtet werden.
- Vorsicht, Stromschlaggefahr, wenn Lampen defekt sind oder fehlen. Nicht verwenden
- Diese Leuchtgirlande darf nicht verwendet werden, wenn alle Dichtungen nicht gut befestigt sind.
- Die Lampen sind nicht austauschbar.
- Die Lichtquelle dieses Produkts ist nicht austauschbar. Wenn bei der Lichtquelle die Lebensdauer erreicht ist, muss das gesamte Produkt ersetzt werden
- Im Aussengebrauch die Steckdose (IPX4) vor Wasserspritz schützen.
- Dieses Produkt ist nur für Dekorationszwecke bestimmt und darf nicht als Kinderspielzeug benutzt werden.
- Vor der Verwendung sicherstellen, dass die Leuchtdekoration nicht beschädigt ist.
- Von offenem Feuer oder Wärmequellen fernhalten.
- Wenn Lampen beschädigt oder beschädigt sind, verwenden Sie die Girlande nicht und betreiben Sie keine Energie, sondern entsorgen Sie sie umweltgerecht.
- Einzelteile dieser Lichtgirlande sind nicht koppelbar mit Teilen einer Lichtgirlande eines anderen Fabrikats
- Ein Zusammenschluss darf nur mit dazugehörigem Stecker hergestellt werden. Die offenen Endstücke müssen vor Installation isoliert werden.
- Der Stecker muss leicht zugänglich bleiben, um das Gerät vom Netz zu trennen.
- Das Gerät darf nur mit der mit dem Gerät gelieferten Stromversorgung verwendet werden
- Mit Ausnahme von Batterien, nichts in diesem Artikel kann geändert werden. Bei Beschädigungen eines Teils (Umschlag, Lichtquellen, Kabel, Kabel usw.) muss der Artikel weggeworfen werden.
- Setzen Sie die Batterien ein, achten Sie auf die Polarität der im Batteriefach angegebenen Batterien.
- Versuchen Sie nicht, nicht wiederaufladbare Batterien aufzuladen.
- Wenn die Batterien oder Akkus auslaufen sollten und diese Flüssigkeit (Elektrolyt) mit Haut in Berührung kommt, sofort mit Wasser und Seife abspülen bzw. mit einer milden Säure wie Zitronensaft oder Essig neutralisieren. Wenn Batterieflüssigkeit in die Augen gelangt, sofort mindestens 10 Minuten lang mit klarem Wasser ausspülen und dann einen Arzt aufsuchen.

- Batterien oder Akkus nicht kurzschließen.
- Mischen Sie keine verschiedenen Typen oder Marken wiederaufladbarer Batterien oder Akkus.
- Gebrauchte oder wiederaufladbare Batterien müssen aus dem Gerät entfernt werden.
- Entfernen Sie die Batterien, bevor Sie das Produkt entsorgen.
- Entfernen Sie die Batterien, wenn Sie diesen Gegenstand längere Zeit nicht benutzen.
- Zünden Sie die Girlande nicht in der Verpackung an.
- Um eine übermäßige Belastung des Hauptstranges (bezogen auf das Gewicht der hängenden Girlande) zu vermeiden, platzieren Sie die Hakenpunkte bitte maximal 5 Meter voneinander entfernt.
- Maximale Länge des Verbundsystems: 3 x 6 m
- Maximale Leistung des Verbundsystems: 3 x 4 W

- 1 - Schrauben Sie an Lichterkette Nr. 1 den Dichtkopf (gegenüber der Steckerbuchse) ab. Bewahren Sie diesen bitte zur späteren Verwendung an einem sicheren Ort auf.
 - 2 - Trennen Sie an Lichterkette Nr. 2 das Stromkabel durch ausschrauben des Anschlussstücks ab. Bitte bewahren Sie diesen zur späteren Verwendung an einem sicheren Ort auf
 - 3 - Verbinden Sie die Lichterketten 1 und 2 durch ihre jetzt freien Anschlüsse, indem Sie sie ineinander stecken und überprüfen, dass das Siegel gut sitzt. Schrauben Sie den Flansch ein.
- Vorsicht:
Bevor Sie die verlängerte Lichterkette an das Netz anschließen, stellen Sie unbedingt sicher, dass die Anschlüsse korrekt eingeschraubt sind und dass der Dichtkopf gut sitzt.
- Schließen Sie die Girlande nicht in der Verpackung an das Stromnetz an.

	<p>Dieses Symbol (auf dem Produkt oder dessen Verpackung vermerkt) bedeutet, dass dieses Produkt nicht mit dem Hausmüll entsorgt werden darf, sondern zu einer Sammelstelle für elektronischen Abfall gebracht werden muss. Bei Sicherstellung einer angemessenen Entsorgung dieses Produktes helfen Sie auch negativen Konsequenzen für Umwelt und Gesundheit vorzubeugen. Das Recyceln dieser Materialien schon außerdem unsere natürlichen Ressourcen.</p>
	<p>AVVERTENZA: Beachten Sie beim Auswechseln verbrauchter Batterien die geltenden Vorschriften für die Entsorgung. Danke, dass Sie sie an einem dafür vorgesehenen Ort deponiert haben, um ihre sichere und umweltfreundliche Entsorgung sicherzustellen</p>

PRODOTTO PER USO INTERNO ED ESTERNO - LEGGERE ATTENTAMENTE DA CONSERVARE



- Questa ghirlanda illuminazione non deve essere utilizzato senza tutte le guarnizioni siano in posizione.
- Attenzione, rischio di elettrocuzione se le lampade sono rotte o mancanti. Non usare
- Il cavo d'alimentazione di questa ghirlanda non può essere sostituito. Quando il cavo è danneggiato la ghirlanda deve essere distrutta.
- Lampadine non intercambiabile.
- La luce di questo apparecchio non è sostituibile; quando la luce è alla fine della sua vita, l'intero apparecchio deve essere sostituito.
- Questo prodotto deve essere collegato con una presa con un indice di protezione dall'umidità di minimo IPX4.
- Questo prodotto è per uso esclusivamente decorativo. Non deve essere utilizzato come un giocattolo per i bambini.
- Prima dell'utilizzazione, controllare che la luminaria non sia danneggiata.
- Tenere lontano da una fiamma o da una fonte di calore.
- Se le lampade sono rotte o danneggiate, non utilizzare o energizzare la ghirlanda, ma smaltirla nel rispetto dell'ambiente.
- Non interconnettere parti di questa stringa leggera con parti di una stringa leggera di un altro produttore
- L'interconnessione deve essere effettuata solo con i connettori forniti. Le estremità aperte devono essere isolate prima dell'uso.
- Il dispositivo deve essere utilizzato solo con l'alimentatore fornito con il dispositivo.
- La presa deve rimanere facilmente accessibile per consentire la disconnessione del dispositivo.
- Ad eccezione delle batterie, nulla in questo articolo può essere modificato. In caso di danni a una parte (busta, sorgenti luminose, cavo, cavo, ...) è necessario scartare l'articolo.
- Rispettare le polarità al momento dell'inserimento delle pile.
- Non ricaricare le pile non ricaricabili.
- Nel caso in cui si verificano perdite a livello delle pile o degli accumulatori, e del liquido (elettrolita) tocchi la pelle, pulire immediatamente con acqua e sapone o neutralizzare con una sostanza acida come succo di limone o aceto. Se il liquido entra in contatto con gli occhi, risciacquare immediatamente con acqua corrente per almeno 10 minuti e poi consultare un medico.
- Non cortocircuitare le pile o gli accumulatori.
- Non mescolare pile nuove e usate/ Non mescolare pile o accumulatori di marche diverse.
- Batterie o accumulatori usati devono essere rimossi dal dispositivo.
- Le pile devono essere tolte dal prodotto prima del suo smaltimento.
- Rimuovere le batterie se non si utilizza questo elemento per un lungo periodo.
- Non accendere la ghirlanda quando è nella sua confezione.
- Per evitare sollecitazioni eccessive sui conduttori (legate al peso della catena sospesa), posizionare i punti di aggancio al massimo 5 metri.
- Lunghezza massima del sistema interconnesso : 3 x 6 m
- Potenza massima del sistema interconnesso: 3 x 4 W

- 1 - Sulla ghirlanda N. 1, svitate il coperchio della guarnizione (dal lato opposto della presa). Vi invitiamo a tenerlo in un luogo sicuro per un uso successivo.
- 2 - Sulla ghirlanda n.2, separate il filo della presa, svitando il connettore. Vi invitiamo a tenerlo in un luogo sicuro per un uso successivo.
- 3 - Collegate le ghirlande 1 e 2 attraverso i loro connettori adesso disponibili, racchiudendole una entro l'altra e controllando che il sigillo sia ben adattato. Avvitate la flangia.

Avvertimento:

Prima di collegare alla rete di distribuzione la ghirlanda allungata, assicuratevi tassativamente che i connettori siano avvitati correttamente e che il coperchio della guarnizione sia ben sistemato.

- Non collegare la ghirlanda all'alimentazione quando è nella sua confezione.

	<p>Questo simbolo, apposto sul prodotto o sulla confezione, indica che il prodotto non deve essere eliminato insieme ai rifiuti domestici. Deve essere consegnato in un punto di raccolta adeguato al riciclaggio delle apparecchiature elettriche ed elettroniche. Accertandosi che il prodotto sia eliminato in maniera adeguata, si contribuirà a prevenire le potenziali conseguenze negative per l'ambiente e la salute umana. Il riciclaggio dei materiali contribuirà inoltre a preservare le risorse naturali.</p>
	<p>AVVERTENZA: quando si sostituiscono le batterie usate, attenersi alle normative vigenti in merito al loro smaltimento. Grazie per averli depositati in un luogo previsto a tal fine, al fine di garantirne uno smaltimento sicuro ed ecologico.</p>

PRODUCTO PARA USO EN INTERIORES Y EXTERIORES - LEA DETENIDAMENTE FOLLETO A CONSERVAR



- Esta guirnalda no puede utilizarse sin que todas las juntas (aislantes) estén en su lugar.
- Precaución, riesgo de descarga eléctrica si las lámparas están rotas o faltan. No utilizar
- El cable exterior flexible o el cordón de este alumbrado no puede reemplazarse: si el cable está dañado, el alumbrado debe destruirse.
- Lámparas no desmontables.
- La fuente de luz de esta lámpara no se puede reemplazar; cuando la fuente de luz alcance el final de su vida útil, se debe reemplazar toda la lámpara.
- En uso exterior, esta guirnalda debe conectarse a una toma de corriente protegida contra las proyecciones de agua (IPX4).
- Este producto es solo para uso decorativo, no debe usarse como un juguete para niños.
- Antes de usar, verifique que la luminaria no esté dañada.
- Mantener alejada de llamas y fuentes de calor.
- Si las lámparas están rotas o dañadas, no use ni energice la guirnalda, sino deséchela de una manera respetuosa con el medio ambiente.
- No conecte partes de esta guirnalda con partes de una guirnalda de otro fabricante.

- La interconexión debe hacerse solo con los conectores suministrados. Las extremidades abiertas deben estar aisladas antes del uso.
- El zocalo debe permanecer fácilmente accesible para permitir la desconexión del dispositivo.
- El dispositivo se debe utilizar solo con la energía suministrada con el dispositivo.
- A excepción de las baterías, nada en este artículo puede ser cambiado. En caso de cualquier daño de una parte (sobre, fuentes de luz, cable, cable, ...) es necesario desechar el artículo.
- Respetar las polaridades durante la inserción de las pilas.
- No recargar las pilas no recargables.
- En caso de que se produzcan fugas en las pilas o acumuladores y el líquido (electrolito) entre en contacto con la piel, lavar inmediatamente con agua y jabón o neutralizar con un ácido suave como zumo de limón o vinagre. Si el líquido entra en contacto con los ojos, aclarar inmediatamente con agua limpia durante al menos 10 minutos y consultar a un médico.
- No cortocircuitar las pilas ni los acumuladores.
- No mezclar diferentes tipos o marcas de pilas o acumuladores.
- Baterías o acumuladores usados deben ser retirados del dispositivo.
- Retirar las pilas del producto antes de desecharlo.
- Retire las baterías si no está utilizando este elemento durante mucho tiempo.
- No encienda la guirnalda cuando esté en su embalaje.
- Para evitar una tensión excesiva en los conductores (vinculada al peso de la guirnalda sopsendida), separe los puntos colgantes de un máximo de 5 metros.
- Longitud máxima del sistema interconectado: 3 x 6 m
- Potencia máxima del sistema interconectado: 3 x 4 W

- 1 - En la guirnalda N° 1, desatornille la cabeza de sellado (opuesta al enchufe). Por favor, mantener en lugar seguro para futuros usos.
- 2 - En la guirnalda N° 2, separe el cable de alimentación desatornillando el conector. Por favor, mantener en lugar seguro para futuros usos.
- 3 - Conecte las guirnaldas 1 y 2 mediante sus conectores, ahora disponibles, ajustándolos uno en el otro y comprobando que el sello está bien instalado. Atornille la brida.

Precaución:
Antes de conectar el conjunto de guirnaldas, asegúrese imperativamente que los conectores estén correctamente atornillados y que la cabeza de sellado esté bien instalada.



- No conecte la guirnalda a su fuente de alimentación cuando esté en su embalaje.

	<p>Este símbolo sobre el producto o su embalaje significa que el producto no debe tratarse como residuo doméstico. Debe de ser entregado al punto de recogida para el reciclaje de aparatos eléctricos y electrónicos. Asegurándose de que este producto se deseche correctamente, usted ayudará a evitar posibles consecuencias negativas para el medio ambiente y la salud humana. El reciclaje de materiales ayuda a conservar los recursos naturales.</p>
	<p>ADVERTENCIA: cuando reemplace sus baterías usadas, siga las normas vigentes con respecto a su eliminación. Gracias por depositarlos en un lugar provisto para este fin a fin de garantizar su eliminación segura y ecológica.</p>

PRODUTO PARA USO INTERNO E EXTERIOR - LEIA CUIDADOSAMENTE - MAS GARDE ESTE FOLHETO

- O cabo eléctrico exterior flexível ou o cabo com luz desta gambiarra não pode ser substituído, caso se danifique a gambiarra, esta, deve ser destruída.
- Cuidado, risco de choque elétrico se as lâmpadas estiverem quebradas ou faltando. Não use.
- Esta gambiarra luminosa não deve ser utilizada sem que todas as juntas de estanqueidade estejam colocadas.
- Lâmpadas não substituíveis.
- A fonte luminosa desta luminária não pode ser substituída; já que a fonte de luz atingiu o seu fim de vida, a luminaria inteira tem que ser substituída.
- Na utilização exterior, esta gambiarra deve ser ligada a uma tomada de corrente protegida contra as projecções de água. (IPX4)
- Este produto é de uso exclusivamente decorativo. Não deve ser utilizado como brinquedo para crianças.
- Antes da utilização, verificar se a luminária não está danificada.
- Manter afastado de chamas ou de uma fonte de calor.
- Se as lâmpadas estiverem quebradas ou danificadas, não use ou energize a guirlanda, mas descarte-a de maneira ecologicamente correta.
- Não conectar partes desta grinalda luminosa com partes de grinaldas luminosas provenientes de outro fabricante.
- As grinaldas só devem ser conectadas com os conectores incluídos. As extremidades abertas devem ser tapadas antes de utilizar.
- A tomada deve permanecer facilmente acessível para permitir a desconexão do dispositivo
- O dispositivo deve ser usado somente com a energia fornecida com o dispositivo
- Com exceção das baterias, nada neste artigo pode ser alterado. Em caso de qualquer dano de uma parte (envelope, fontes de luz, cabo, cabo, ...) é necessário descartar o artigo.
- Respeitar as polaridades durante a inserção das pilhas.
- Não recarregar as pilhas não recarregáveis.
- No caso de se produzirem fugas ao nível das pilhas ou acumuladores, e se algum líquido (electrólito) tocar na pele, limpar imediatamente com água e sabão ou neutralizar com um ácido macio tal como sumo de limão ou vinagre. Se o líquido entrar em contacto com os olhos, lavar imediatamente com água limpa durante pelo menos 10 minutos e depois consultar um médico.
- Não curto-circuitar as pilhas ou acumuladores.
- Não misturar pilhas novas e usadas / Não misturar diferentes tipos ou marcas de pilhas ou acumuladores.
- Pilhas ou acumuladores usados deve ser removido a partir do dispositivo.
- As pilhas devem ser retiradas do produto antes da sua eliminação.
- Remova as baterias se você não estiver usando este item por um longo tempo.
- Não acenda a guirlanda quando ela estiver na embalagem.
- Para evitar constrangimentos muito importantes nos condutores (devido ao peso da gambiarra suspensa) , queiram espaçar os pontos de fixação num máximo de 5 metros.
- Comprimento máximo do sistema interligado: 3 x 6 m
- Potência máxima do sistema interligado : 3 x 4 W

- 1 – Na gambiarra N° 1, desape a cabeça vedante (do lado oposto à ficha). Por favor guarde-a num local seguro para uso posterior.
 - 2- Na gambiarra nº2, separe o cabo eléctrico desapertando a ficha. Por favor, guarde-o num local seguro para uso posterior.
 - 3 – Ligue as gambiarras 1 e 2 através das devidas fichas agora disponíveis, ligando-as uma à outra e verificando se o vedante fica bem colocado. Aperte.
- Atenção: Antes de ligar as fichas das ligações das gambiarras, certifique-se imperativamente que as ligações estão bem feitas e correctamente aparafusadas e que a cabeça vedante está bem colocada.
- Não conecte a guirlanda à sua fonte de alimentação quando ela estiver na embalagem.

	<p>Este símbolo encontrado no produto ou respectiva embalagem significa que o produto não deve ser tratado juntamente com o lixo doméstico. Deve ser entregue num ponto de recolha adequado destinado à reciclagem dos equipamentos eléctricos e electrónicos. Ao garantir que este produto é descartado de modo adequado, ajudará a prevenir possíveis consequências negativas para o ambiente e a saúde humana. A reciclagem dos materiais ajudará a preservar os recursos naturais.</p>
	<p>ADVERTÊNCIA: Ao substituir suas baterias usadas, siga as normas vigentes quanto ao seu descarte. Obrigado por depositá-los em um local fornecido para este fim, a fim de garantir a sua eliminação segura e ambientalmente amigável</p>