



Importé par / Importado por Jardiland SAS
1 quai Gabriel Péri
94340 Joinville-le-Pont

IMPORTANT - À CONSERVER POUR
CONSULTATION ULTÉRIEURE
À LIRE ATTENTIVEMENT

IMPORTANTE - CONSERVAR PARA
CONSULTAS FUTURAS
LEER ATENTAMENTE

TABLE EXT VERA 256/320

L256/320 x l100 x H76 cm

Structure en aluminium + Plateau verre trempé
Estructura de aluminio + Vidrio templado

NOTICE DE MONTAGE INSTRUCCIONES DE MONTAJE



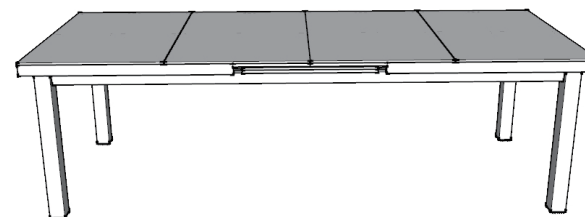
TEMPS DE MONTAGE : 15 minutes
TIEMPO DE MONTAJE: 15 minutos



OUTILLAGE : inclus
HERRAMIENTAS: incluido



NOMBRE DE PERSONNES : 2
NUMERO DE PERSONAS: 2



L'ESTIVALIER








- FR
- 1 - Aménagez-vous une zone de montage, une couverture protégera des rayures
 2 - Repérez les pièces constituant votre produit
 3 - Regroupez et comptez la quincaillerie
 4 - Munissez-vous de l'outillage nécessaire
 5 - Procédez au montage, ne jamais forcer sur les assemblages

TABLE EXT VERA 256/320

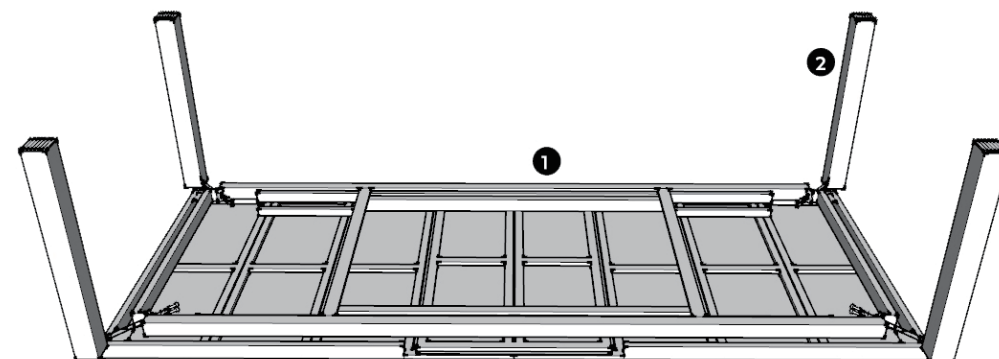
REF.: 1547618

EAN: 2012348119601

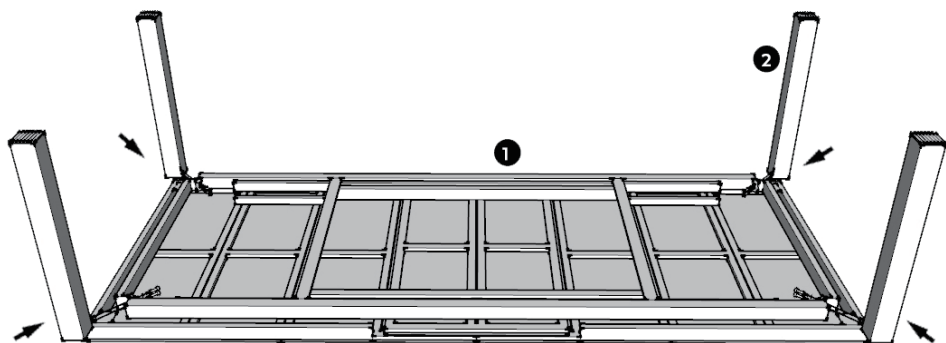
SAISON: SS2020

Número Número	Produit Producto	Taille Tamaño	Qté
1		256/320x100x10cm	1
2		6 x 6 x 70 cm	4
A		Ø16 X Ø8 x1.5mm	8
B		M 8 X 25mm	8
C		M6	1

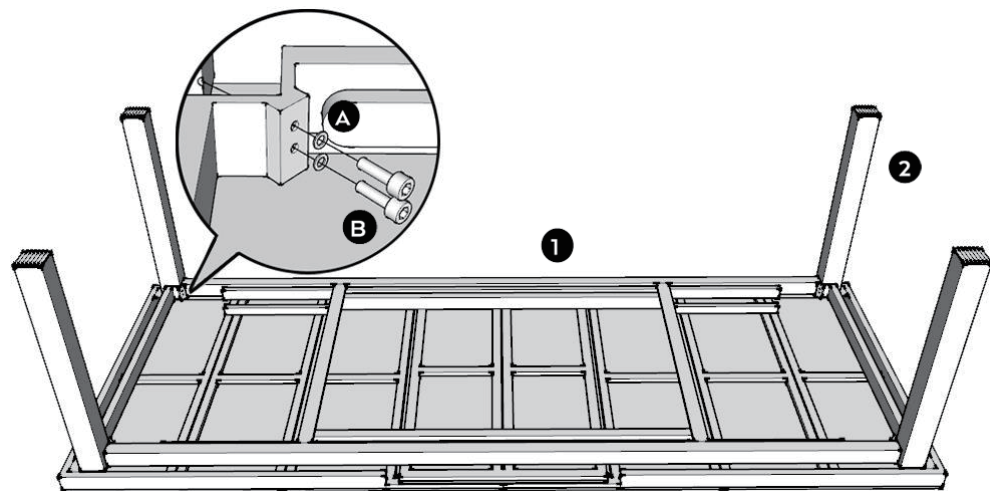
- ES
- 1 - Prepare una zona de montaje, una manta protegerá de rayaduras
 2 - Localice las piezas que componen su producto
 3 - Reagrupe y cuente la tornillería
 4 - Prepare las herramientas necesarias
 5 - Proceda al montaje, no forzar sobre los ensamblajes



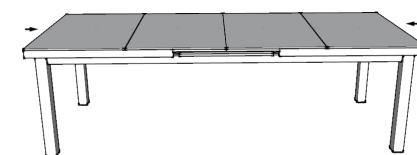
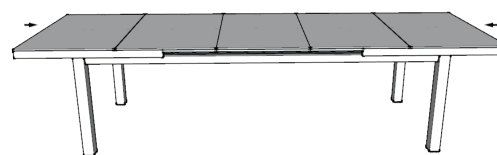
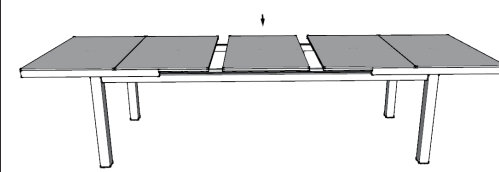
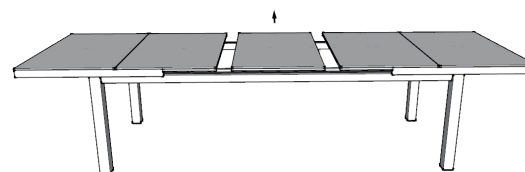
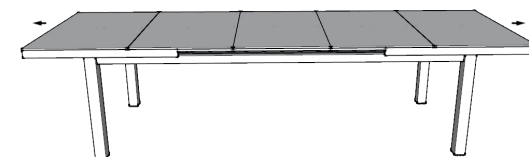
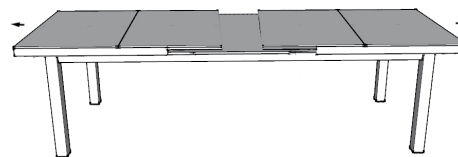
①

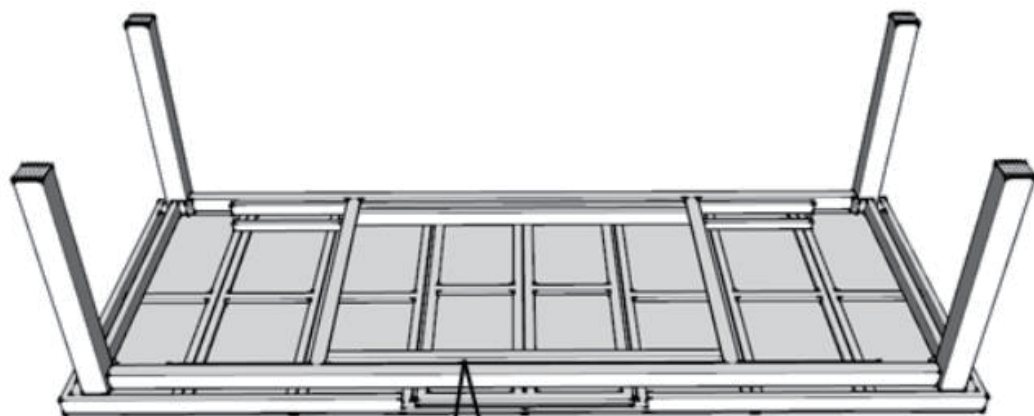


②

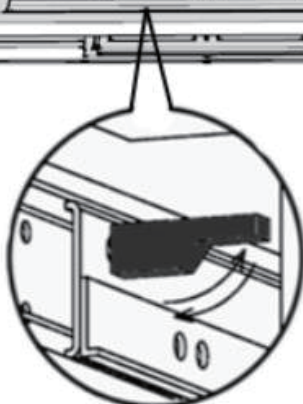


③





Mécanisme déverouillé
Mecanismo desbloqueado



Mécanisme verouillé
Mecanismo bloqueado



FR

Matériaux : Structure aluminium + Plateau verre trempé

Dimensions : 256/320 x 100 x 76 cm

Charge maximum : 30 kg

Utilisation :

Positionner de manière stable sur un sol plan.

Le produit peut supporter un poids maximal de 30 kgs.

Ne pas monter dessus car risque de chute

Entretien :

Utiliser des dessous de plat et des sets de table /ou une nappe pour améliorer la durée de vie du mobilier.

Nettoyer avec une éponge humide et savonneuse sans agent corrosif.

Sécher avec un chiffon doux, propre et sec.

Ne pas utiliser un nettoyeur haute pression.

Ne pas utiliser de javel, d'acide, de solvant, ni de produit nettoyant abrasif.

Vérifier le serrage des vis régulièrement.

Hivernage :

Il est conseillé de rentrer le mobilier pendant l'hiver et les périodes d'inutilisation prolongées.

Avant de ranger le produit, veiller à ce qu'il soit propre et sec.

À ranger à l'intérieur ou dans une zone hors gel, sous une housse appropriée.

Toutes ces précautions augmenteront la durée de vie de votre mobilier.

USAGE DOMESTIQUE UNIQUEMENT

À MONTER SOI-MEME

ES

Materiales : Estructura aluminio + Vidrio templado

Medidas : 256/320 x 100 x 76 cm

Carga máxima : 30 kg

Uso :

Colocar de manera estable sobre un suelo plano.

El producto puede soportar un peso máximo de 30 kg.

No debe subir, riesgo de derribo.

Cuidado y mantenimiento :

Utilizar salvamanteles y manteles individuales para prolongar la vida útil de su mobiliario.

Limpiar con una esponja humedecida con agua jabonosa sin agentes corrosivos.

Secar con un paño suave, limpio y seco.

No utilizar una hidrolimpiadora.

No utilizar lejías, ácidos, disolventes ni otros productos de limpieza abrasivos.

Comprobar los tornillos de sujeción periódicamente.

Invernada :

Se aconseja guardar el mobiliario en un lugar resguardado durante el invierno o cuando no se vaya a utilizar por un largo periodo de tiempo.

Antes de guardar el producto, compruebe que esté limpio y seco.

A guardar en un lugar de interior o donde quede resguardado de las heladas, en un área alzada.

Estas medidas de precaución prolongarán la vida útil de su mobiliario.

USO DOMÉSTICO EXCLUSIVAMENTE

AUTO ENSAMBLAJE