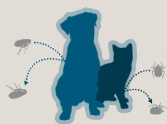




Collier anti-puces Seresto®, jusqu'à 8 mois de protection



Élimine les parasites
avant qu'ils ne mordent
ou ne piquent l'animal



Résistant
à l'eau

8

Efficace 7 à 8 mois
contre les puces, 8 mois
contre les tiques



Puces



Tiques

Le collier Seresto® pour chats et chiens n'est pas un collier antiparasitaire comme les autres! Il combat en même temps les puces et les tiques, élimine les parasites par simple contact, et reste efficace pendant 7 à 8 mois.

TROUVER
UN VÉTÉRINAIRE



Collier chien et chat Seresto®



Chats
collier de 38 cm



Chiens < 8kg
collier de 38 cm



Chiens > 8kg
collier de 70 cm

Contrairement aux traitements par voie orale qui n'agissent qu'une fois que l'animal a été mordu ou piqué, le collier Seresto neutralise les parasites par contact, avant que ces derniers ne puissent mordre ou piquer votre compagnon. Il est composé d'une matrice de polymère qui libère progressivement et à faibles doses ses principes actifs, lui permettant de rester efficace longtemps. Comme il ne doit pas être renouvelé aussi fréquemment que les traitements en pipettes, vous n'avez pas à craindre un oubli!

Inodore, étanche et facile à poser, le collier antiparasitaire Seresto est un moyen efficace de protéger durablement votre animal contre les parasites.





Baignade occasionnelle



Le collier Seresto® reste efficace même en cas de baignade occasionnelle (< 1 fois par mois).

- Inutile d'enlever le collier pendant les bains de mer ou les shampoings.
- Eviter cependant les expositions intenses et prolongées à l'eau ou les shampoings intensifs.
- Efficacité préservée en cas de baignade occasionnelle (moins d'1 fois/mois).





La posologie



Chats
collier de 38 cm



Chiens < 8kg
collier de 38 cm



Chiens > 8kg
collier de 70 cm

- Chats : collier de 38 cm
- Chiens < 8kg : collier de 38 cm
- Chiens > 8 kg : collier de 70 cm




Le mode d'administration




1 Dérouler le collier et s'assurer qu'il n'y a pas de restes de languettes de fixation en plastique à l'intérieur de celui-ci

2 Ajuster le collier autour du cou du chat ou du chien sans serrer trop fort (vous devez pouvoir glisser 2 doigts entre le collier et le cou de l'animal)



3 Passer le reste du collier dans les boucles




4 Couper l'excédent en laissant l'équivalent de 2cm dépasser après la boucle



Seresto®, une formulation unique développée par Bayer:

- L'imidaclopride dont l'efficacité est prouvée contre les larves de puces et les puces adultes.
- La fluméthrine qui a un effet repulsif et létal contre les tiques.



Seresto®, une technologie de dernière génération

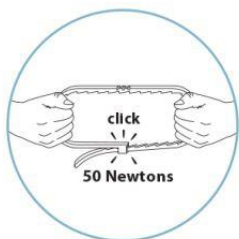
Au premier abord, Seresto® ressemble à n'importe quel autre collier antiparasitaire pour animaux. Mais ne vous fiez pas aux apparences! Le collier est composé d'une matrice de polymère qui libère lentement deux principes actifs – l'imidaclopride et la fluméthrine – à la surface de la peau et sur le pelage de votre chien. Bien toléré chez les animaux, le collier antiparasitaire agit en générant une couche protectrice invisible, qui repousse et élimine les tiques et tue les puces dès qu'elles sont au contact du corps de l'animal.



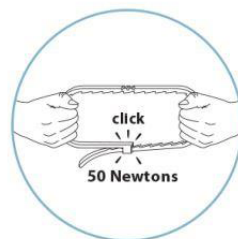


Pour l'animal

Dans le cas peu probable où un animal se trouverait coincé à cause de son collier, sa propre force lui suffirait à déclencher l'ouverture rapide du collier et à se libérer.



- 1 L'élargissement du système de fermeture



- 2 La présence d'une zone de moindre résistance qui cède en cas de pression plus importante (colliers chats et petits chiens)

50 Newtons = 5kg



Pour la personne qui administre le médicament

Les principes actifs de Seresto® sont enfermés dans le collier et se diffusent à de très faibles concentrations, ce qui fait de Seresto un produit bien toléré pour les membres de la famille.

Comme avec tout traitement antiparasitaire, vous devez respecter certaines procédures de sécurité. Pour plus d'information, reportez-vous à la notice.

[Pour consulter les Mentions Légales du produit Seresto : cliquez-ici](#)

- Conserver le sachet contenant le collier dans sa boîte jusqu'à son utilisation.
- Comme pour tout médicament vétérinaire, ne pas autoriser les jeunes enfants à jouer avec le collier ni à les mettre dans leur bouche. Les animaux portant le collier ne doivent pas être autorisés à dormir dans le même lit que leurs propriétaires, surtout les enfants.
- Les personnes ayant une hypersensibilité connue aux ingrédients du collier doivent éviter tout contact direct avec celui-ci.
- Eliminer immédiatement tout reste ou chute du collier (voir rubrique « Posologie et voie d'administration »).
- Se laver les mains à l'eau froide après la mise en place du collier.





Pour la personne qui administre le médicament



Rapprochez vous de votre vétérinaire pour tout complément d'informations!

Votre vétérinaire est votre interlocuteur privilégié pour la santé de votre animal de compagnie. Nous vous encourageons à le consulter et lui demander conseil pour savoir quel protocole s'applique à votre animal.

Ne pas laisser à la portée des enfants.

