



## Advantix® agit sur tiques, puces et moustiques avant qu'ils ne piquent



Efficace contre les puces, les tiques et les moustiques



Repousse et/ou tue par contact



Protège contre les piqûres



Efficace même si l'animal est mouillé



Puces



Tiques



Moustiques  
et phlébotomes



Poux



Mouches

Advantix® pour chien tue les puces, tiques et poux par contact, et repousse tiques, moustiques, phlébotomes et mouches d'étable : ceux-ci n'ont donc pas à piquer votre chien pour être exposés aux ingrédients actifs contenus dans le produit. Advantix® agit également en tant que répulsif, permettant que ces parasites ne s'accrochent pas à l'animal et ne puissent donc pas se nourrir de son sang et lui transmettre des maladies dangereuses.

[TROUVER  
UN VÉTÉRINAIRE](#)



## Gamme Advantix®



Disponible en format 4 et 6 pipettes

# 4x et 6x!



## Efficacité après une baignade ou un toilettage?



**Le traitement reste efficace si l'animal est mouillé.** Cependant, éviter une exposition intense et prolongée à l'eau. Lors d'exposition répétée à l'eau, la durée d'efficacité peut être réduite.

Dans ce cas, un intervalle d'une semaine doit être respecté entre deux applications. Au cas où il serait nécessaire de laver le chien avec un shampoing, il est recommandé de le faire avant application du médicament ou au moins deux semaines après, pour assurer une efficacité satisfaisante du médicament.



## Adapté à tous les chiens



Chiens jusqu'  
à 4 kg



Chiens  
4 kg - 10 kg



Chiens  
10 kg - 25 kg



Chiens  
25 kg - 40 kg



Chiens  
40 kg - 60 kg



Advantix® 4x0,4 ml

Pour très petits chiens  
jusqu'à 4 kg



Advantix® 4x1,0 ml

Pour petits chiens de plus  
de 4 kg jusqu'à  
10 kg



Advantix® 4x2,5 ml

Pour chiens moyens de  
plus de 10 kg jusqu'à  
25 kg



Advantix® 4x 4,0 ml

Pour grands chiens de  
plus de 25 kg jusqu'à  
40 kg



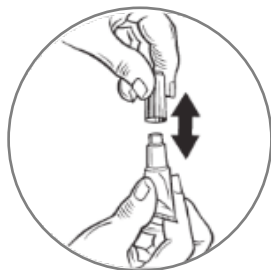
Advantix® 4x 6,0 ml

Pour très grands chiens  
de plus de 40 kg jusqu'à  
60 kg

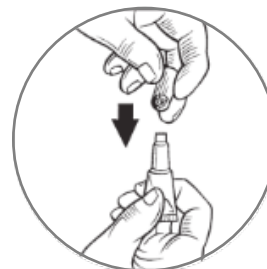




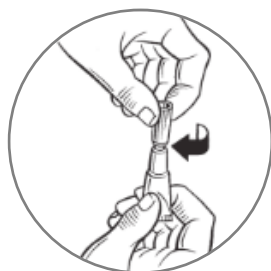
## Mode d'administration



- 1** Retirer le tube applicateur de l'emballage. Utilisez des ciseaux et peler la feuille.



- 2** Tenir le tube applicateur dans une position verticale. Tirez le capuchon du tube.



- 3** Retournez le capuchon et replacez l'autre extrémité du capuchon sur le tube. Tourner le capuchon pour rompre le joint, puis retirer le capuchon du tube.

- 4** Bien écarter le pelage de l'animal entre vos doigts pour appliquer le produit directement sur la peau.



- 5** Tout le contenu du tube Advantix® doit être appliqué uniformément sur quatre à six endroits du haut du dos, de l'épaule à la base de la queue.

### Pour les chiens de moins de 10 kg :

- Appliquer le contenu de la pipette directement sur la peau entre les omoplates de l'animal.

### Pour les chiens de plus de 10 kg :

- Répartir le contenu de la pipette en plusieurs points, sur la ligne du dos.
- Appliquer uniquement sur une peau saine.



## Précautions d'emploi pour l'animal

### Contre-indications :

En l'absence de données disponibles, ne pas traiter les chiots âges de moins de 7 semaines et pesant moins de 1,5 kg. Ne pas utiliser en cas d'hypersensibilité connue aux principes actifs. Ne pas utiliser chez les chats.



### Utilisation durant la gestation et la lactation :

Advantix® peut être utilisée pendant la gestation et la lactation.

### Surdosage :

L'application de doses équivalentes à 5 fois la dose thérapeutique chez des chiots ou chez des chiens adultes sains. Il en est de même chez des chiots dont la mère a reçu 3 fois la dose thérapeutique.

### Précautions particulières d'emploi chez les animaux:

Veiller notamment à empêcher toute ingestion du produit par léchage du site d'application par les animaux traités ou des animaux en contact avec ces derniers.

Ne pas utiliser chez les chats. Éviter le contact de la solution avec les yeux ou la bouche des chiens traités.

[Pour consulter les Mentions Légales du produit Advantix: cliquez-ici.](#)



## Précautions d'emploi



### Rapprochez vous de votre vétérinaire pour tout complément d'informations!

Votre vétérinaire est votre interlocuteur privilégié pour la santé de votre animal de compagnie. Nous vous encourageons à le consulter et lui demander conseil pour savoir quel protocole s'applique à votre animal.

**Ne pas laisser à la portée des enfants.**