

GUIDE D'UTILISATION du *Bac O Design*

DIMENSIONS



L75xI35xH80cm



mon PETIT
POTAGER

Cultivons *bien plus*
que des légumes

FÉLICITATIONS

pour l'achat de votre *Boc O Design!*

QUELQUES CONSEILS AVANT DE COMMENCER

Le bois est une matière vivante qui continue à évoluer même après avoir été coupée. Si vous remarquez une fissure, pas de panique! En effet, le bois en séchant travaille de façon irrégulière et cela se manifeste parfois par quelques fissures. Celles-ci n'altèrent en aucun cas la résistance et ni la durabilité du produit.

Pour le protéger davantage de l'humidité extérieure, des insectes ou des champignons, il est fortement recommandé d'utiliser un saturateur ou une lasure à base de d'huile végétale naturelle.

LE CONTENU

— du colis —

AVANT DE COMMENCER, VÉRIFIEZ LE BON CONTENU
DE VOTRE COLIS :



Triez les éléments pour un meilleur repérage
des pièces à utiliser à chaque étape



Lire les explications
techniques

2

10 Planches
30 x 12 x 1,9 cm



73

2 Planches
73 x 12 x 1,9 cm



2R

2 Planches avec rainure
30 x 12 x 1,9 cm




P80

4 Profils
80 x 2,2 x 4,3 cm



8

12 Planches
75 x 12 x 1,9 cm



CAPG

4 Capuchons gauches



30

2 Planches
30 x 8 x 1,9 cm




CAPD

4 Capuchons droits



32

2 Planches
75 x 8 x 1,9 cm



GEO

1 Feutre Géotextile



EN PLUS DE TOUS CES ÉLÉMENTS, VOUS POUVEZ TROUVER QUELQUES PIÈCES
DE CALAGE À NE PAS UTILISER POUR LE MONTAGE

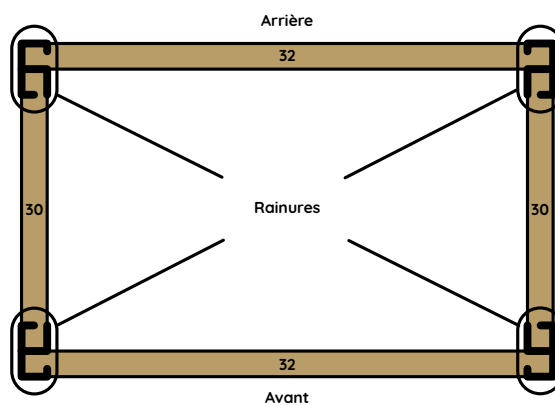


ÉTAPES de montage

ÉTAPE

1



Disposez au sol 2 planches 30 et 2 planches 32 puis insérez dans les rainures d'assemblage 4 profils P80 comme sur le schéma. Placer 2 CAPG, 2 CAPD sous les profils.



ÉTAPE

2

Sur les planches 30 glissez 3 planches 2 puis 1 planche 2R avec la rainure vers le bas et enfin 2 planches 2. Renouvelez l'opération de l'autre côté.



ÉTAPE

3

Insérez dans les rainures des pièces 2R les planches 73.



ÉTAPE

4

Insérez toutes les planches **8** de chaque côté du bac puis placez le feutre géotextile et enfin les 4 capuchons (CAPG + CAPD).



UNE QUESTION ?

N'hésitez pas à nous contacter !



mon PETIT
POTAGER

cultivons bien plus que des légumes

www.monpetitpotager.fr

contact@monpetitpotager.fr

Une marque du groupe :

MONNET-SEVE



SOUGY

Suivez-nous sur les réseaux sociaux :

